



PERÚ

Ministerio
de Agricultura

SENASA

Servicio Nacional de Sanidad Agraria

PERU

**PLAN OPERATIVO
INSTITUCIONAL**


FORMULACION

2010

PLAN OPERATIVO INSTITUCIONAL 2010

Pliego: 001
 Unidad Ejecutora: 001 Servicio Nacional de Sanidad Agraria-SENASA y UE002 Programa de Desarrollo de Sanidad Agraria - PRODESA
 Contribuir a la competitividad del productor agrario previniendo y reduciendo el efecto de plagas y enfermedades de importancia económica, así como lograr la apertura de mercados y la excelencia en la atención de los servicios permanentes en términos de oportunidad y eficiencia.
OBJETIVO GENERAL (1):

OBJETIVO ESPECÍFICO (1):	Indicador de Resultado (3a)	U.M. (3b)	Meta Anual (3c)	Línea de Acción (4)	Indicador de producto/proceso (5a)	U.M. (5b)	Meta Anual (5c)	Programación Trimestral (6)				PIA S/ (7)	Meta PESEM (8)	
								I. Trim	II. Trim	III. Trim	IV. Trim			
Proteger y mejorar el patrimonio fitosanitario.	Acceso a nuevos mercados/productos para la exportación de productos agrícolas	Mercado/Producto	3	Cuarentena Vegetal	Certificado fitosanitario para la Agroexportación.	mercado/pro ducto	27,241	0	7,774	6,138	0	6,903	7,797,912	Meta 14, AJ 2011, se abrirán por lo menos 10 nuevos mercados para las agroexportaciones focalizadas en aquellos que reportan mayor beneficio.
								2,076	2,076	2,076	2,076			
Mantenimiento de condiciones fitosanitarias para el mercado/producto para la exportación de productos agrícolas	Mantenimiento de condiciones fitosanitarias para el mercado/producto para la exportación de productos agrícolas	Mercado/Producto	8	Vigilancia Fitosanitaria	Gestión de accesos a nuevos mercados presentes de plantas y productos vegetales.	mercado/pro ducto	2	0	0	1	0	1	4,279,427	
								700	683	612	629			
	Información fitosanitaria sobre plagas cuarentenarias de plantas y productos vegetales.	servicios	47,092		Información fitosanitaria sobre plagas cuarentenarias de plantas y productos vegetales.		47,092	11,443	11,796	11,755	12,098	1,738,220		
								185	183	181	183			
	Atención de notificaciones de plagas y productos vegetales	Notificaciones	732		Atención de notificaciones de plagas y productos vegetales		732	36	9	9	9	558,385		
								440	66	66	165			
	Evaluación de riesgo de plagas de plantas y productos vegetales para el establecimiento de requisitos fitosanitarios de importación.	Estudio	36		Evaluación de riesgo de plagas de plantas y productos vegetales para el establecimiento de requisitos fitosanitarios de importación.		36	9	9	9	9	2,930,015		
								21,333	5,299	5,385	5,316			
	Laboratorio de Sanidad Vegetal.	Diagnóstico	440		Análisis de semillas		440	66	66	143	165	1,494,820		
								5,299	5,385	5,333	5,316			
	Establecer un sistema de muestreo de frutos de pallo Hass en lugares de producción y empacadoras	Unidad	14,400		Establecer un sistema de muestreo de frutos de pallo Hass en lugares de producción y empacadoras		14,400	3,600	7,200	3,600	1,056	558,385		
								3,000	1,005	1,005	980			
	Establecer un sistema de muestreo de frutos de hospedantes naturales que se encuentran dentro y en el perímetro del fundo	Unidad	3,000		Establecer un sistema de muestreo de frutos de hospedantes naturales que se encuentran dentro y en el perímetro del fundo		3,000	1,005	1,005	980	1,056	2,930,015		
								4,224	1,056	1,056	1,056			
	Producción de machos estériles de ceratitis capitata Vienna 8.	Kg	34,000		Producción de machos estériles de ceratitis capitata Vienna 8.		34,000	5,000	11,000	12,000	6,000	1,494,820		
								2,000	0	0	2,000			
	Plan de impacto rápido - MIP	personas	2,000		Plan de impacto rápido - MIP		2,000	0	0	0	2,000	1,494,820		
								61	61	61	61			
Número de muestras analizadas y reportadas con control de calidad.	%	%	%	%	Controladores biológicos aplicados	%	%	14,310	13,038	13,203	14,349	1,494,820		
								54,900	54,900	54,900	54,900			




Control Biológico	Control de calidad a los controladores biológicos producidos por empresas en convenio con SENASA	Control de calidad	120	24	36	36	24	24	2,436,295
Establecimiento de niveles de escasa prevalencia de Mosca de la Fruta en el Valle del Alto Jequetepeque - Cajamarca	Capacitación realizada en el empleo del control biológico y MIP	personas	4,100	425	1,440	680	1,555	0	2,056,082
	Superficie hospedante bajo Control	Hectárea	16,000	9,600	4,800	1,600	0	0	0

**Formulario N° 1
PLAN OPERATIVO INSTITUCIONAL 2010**

PoR
 Pilego: 001
 Unidad Ejecutora: 001 Servicio Nacional de Sanidad Agraria-SENASA
 Unidad Ejecutora: 002 Programa de Desarrollo de Sanidad Agraria - PRODESA
OBJETIVO GENERAL (1): Contribuir a la competitividad del productor agrario previniendo y reduciendo el efecto de plagas y enfermedades de importancia económica, así como lograr la apertura de mercados y la excelencia en la atención de los

OBJETIVO ESPECÍFICO (1):	Indicador de Resultado (3a)	U.M. (3b)	Meta Anual (3c)	Línea de Acción (4)	Indicador de producto/Proceso (5g)	U.M. (5b)	Meta Anual (5c)				PIA S/ (7)	Meta PESEM (8)		
							I Trim	II Trim	III Trim	IV Trim				
Reducción del nivel de infestación de la plaga papa				Control y Erradicación de la mosca de la fruta. UE: 001	Capacitación a productores en manejo integrado de plagas	Productores capacitados							se va a levantar línea base	
					Sistema de información sobre población de mosca de la fruta	Productores informados	800					16,556,017	20% productor informado	
					Sistema de información sobre población de mosca de la fruta (Tacna y Ica)	Actores informados	306,000	76,500	76,500	76,500	76,500			Indicador de producto (esta en prodesa)
Reducción del nivel de infestación de plagas de otros cultivos				MIP Papa	Productores capacitados en MIP	Productores capacitados	365,352	365,352	365,352	365,352				
					Productores informados en MIP	Productores informados	220	55	55	55		241,631		
					Capacitación a productores en manejo integrado de plagas y otros cultivos.	Productores capacitados	2,024	506	506	506				
Reducción del nivel de infestación de plagas de otros cultivos				MIP Café, Cacao, Langostia y plátano.	Sistema de Vigilancia de las principales plagas de otros cultivos.	Evaluaciones	3,955	1,685	1,235	655				
						Productores informados	8,073	1,950	2,083	2,057		1,029,664		
						Productores informados	1,221	48	202	411				
Fortalecimiento del Control Cuarentenario en Puertos de Control del Puerto y Aeropuerto del Callao				Fortalecimiento del Control Cuarentenario en Puertos de Control del Puerto y Aeropuerto del Callao	Puestos/Zonas de tratamiento de control cuarentenarios implementados	Puestos/Zonas de tratamiento de control cuarentenarios implementados	26				26		prodesa	
					Sistema de Vigilancia Fitosanitaria	Superficie bajo prospección	106,449	26,612	26,612	26,612		3,181,732	prodesa	
Erradicación de Moscas de la fruta (ceratitis capitata y Anastrepha spp) en Lima, ancash y la Libertad + administración y supervisión III.				Erradicación de Moscas de la fruta (ceratitis capitata y Anastrepha spp) en Lima, ancash y la Libertad + administración y supervisión III.	Control y erradicación de Moscas de la Fruta en las regiones de Lima, Ancah y La Libertad	Hectáreas	365,352	365,352	365,352	365,352			47,918,662	prodesa




PLAN OPERATIVO INSTITUCIONAL 2010

Logo: 001
 Unidad Ejecutora: Servicio Nacional de Sanidad Agraria - SENASA

Objetivo General (1): Contribuir a la competitividad del productor agrario previniendo y reduciendo el efecto de plagas y enfermedades de importancia económica, así como lograr la apertura de mercados y la excelencia en la atención de los servicios permanentes en términos de oportunidad y eficiencia.

Objetivo Específico (2):	Proteger y mejorar el patrimonio zoonosanitario.												
	Indicador de Resultado (3a)	U.M. (3b)	Meta Anual (3c)	Línea de Acción (4)	Indicador de producto/Proceso (5a)	U.M. (5b)	Meta Anual (5c)	Programación Trimestral (6)				PIA S/ (7)	Meta PESEM (8)
								I Trim	II Trim	III Trim	IV Trim		
apertura de nuevos mercados/productos pecuarios con estatus sanitario aceptado	Mercado/Producto	5	5	Cuarentena Animal	Certificación de exportación	certificados	2,171	1	1	1	2	18,127,439	Meta 14: Al 2011, se abrirán por lo menos 10 nuevos mercados para focalizados en aquellos que reportan mayor beneficio
								29,727	29,697	29,531	29,715		
mantenimiento de mercados/productos pecuarios con estatus sanitario aceptado	Mercado/Producto	5	5	Vigilancia Zoonosanitaria	Autorización de ingreso	Inspecciones	6,770	1,692	1,693	1,692	1,693	2,952,545	
								336	365	362	360		
	Laboratorio de Sanidad Animal			Laboratorio de Sanidad Animal	Evaluación de riesgo de enfermedades de los animales y productos pecuarios	Estudios AREA	3	0	0	1	2	13,019,749	
								33,778	33,779	33,778	33,779		
	Regiones /Km2	1:100,741	1:100,741	Erradicación de la Fiebre Aftosa	Control de calidad de productos de uso veterinario	Diagnósticos	1,930	482	483	483	482	2,155,145	
								482	483	483	482		
Mantenimiento con reconocimiento internacional por la OIE como zonas libres de Fiebre Aftosa sin vacunación.	Regiones /Km2	1:100,741	1:100,741	Erradicación de la Fiebre Aftosa		Regiones /Km2	1:100,741	1,100,741	1,100,741	1,100,741	1,100,741	372,350	Meta 14: Al 2011, se abrirán por lo menos 10 nuevos mercados para focalizados en aquellos que reportan mayor beneficio
						Km2	1,100,741	1,100,741	1,100,741	1,100,741	1,100,741	372,350	



8

PP

Formulario N° 1

PLAN OPERATIVO INSTITUCIONAL 2010

Logo: 001
 Unidad Ejecutora: Servicio Nacional de Sanidad Agraria - SENASA

Objetivo General (1): Contribuir a la competitividad del productor agrario previniendo y reduciendo el efecto de plagas y enfermedades de importancia económica, así como lograr la apertura de mercados y la excelencia en la atención de los servicios permanentes en términos de oportunidad y eficiencia.

Objetivo Específico (2): Proteger y mejorar el patrimonio zoonosanitario.

Indicador de Resultado (3a)	U.M. (3b)	Meta Anual (3c)	Línea de Acción (4)	Indicador de producto/Proceso (5a)	U.M. (5b)	Meta Anual (5c)	Programación Trimestral (6)				PIA.S. (7)	Meta PESEM (8)
							I Trim	II Trim	III Trim	IV Trim		
Apertura de nuevos mercados/productos pecuarios con status sanitario aceptado	Mercado/Producto	5			Mercado/Producto	5	1	1	1	2	18,127,439	Meta 14: Al 2011, se abrirán por lo menos 10 nuevos mercados para los agroexportaciones focalizados en aquellos que reportan mayor beneficio
							541	544	542	544		
Mantenimiento de mercados/productos pecuarios con status sanitario aceptado	Mercado/Producto	9			Mercado/Producto	9	29,727	29,697	29,531	29,715	2,952,545	
							336	365	382	360		
Mantenimiento de mercados/productos pecuarios con status sanitario aceptado	Regiones (Km2)	1,100,741			Regiones (Km2)	1,100,741	0	0	1	2	13,019,749	
							0	0	1	2		
Mantenimiento de mercados/productos pecuarios con status sanitario aceptado	Regiones (Km2)	1,100,741			Regiones (Km2)	1,100,741	33,778	33,779	33,778	33,779	2,155,145	
							482	483	483	482		
Mantenimiento de mercados/productos pecuarios con status sanitario aceptado	Regiones (Km2)	1,100,741			Regiones (Km2)	1,100,741	1,100,741	1,100,741	1,100,741	1,100,741	372,350	Meta 14: Al 2011, se abrirán por lo menos 10 nuevos mercados para los agroexportaciones focalizados en aquellos que reportan mayor beneficio
							1,100,741	1,100,741	1,100,741	1,100,741		
Mantenimiento de mercados/productos pecuarios con status sanitario aceptado	Regiones (Km2)	1,100,741			Regiones (Km2)	1,100,741	1,100,741	1,100,741	1,100,741	1,100,741	372,350	
							1,100,741	1,100,741	1,100,741	1,100,741		



PLAN OPERATIVO INSTITUCIONAL 2010

lego: 001
 Unidad Ejecutora: 001 Servicio Nacional de Sanidad Agraria - SENASA

Objetivo General (1): Contribuir a la competitividad del productor agrario previniendo y reduciendo el efecto de plagas y enfermedades de importancia económica, así como lograr la apertura de mercados y la excelencia en la atención de los servicios permanentes en términos de oportunidad y eficiencia.

Objetivo Específico (2):	Proteger y mejorar el patrimonio zoonosanitario.							PIA SI. (7)	Meta PESEM (8)				
	Indicador de Resultado (3a)	U.M. (3b)	Meta Anual (3c)	Línea de Acción (4)	Indicador de producto/Proceso (5a)	U.M. (5b)	Meta Anual (5c)			Programación Trimestral (6)			
								I Trim	II Trim	III Trim	IV Trim		
Acceso de mercados/productos, para exportación de productos pecuarios.	U.M. Mercado/Producto	6						1	1	1	2		Meta 14: Al 2011, se abrirán por lo menos 10 nuevos mercados para las agroexportaciones focalizadas en aquellos que cambiar de indicador
				Inspecciones sanitarias para movilizaciones de Ganado caprino	Animal inspeccionado	1,500					1,500		
			Prevención y Control de Brucelosis Caprina	Capacitación a Productores en medidas sanitarias de producción caprina	Productor capacitado	720	50	210	290		170		374,372
				Vacunación contra brucelosis caprina	animal vacunado	41,150	4,115	12,345	12,345		12,345		
			Prevención y Control de Antrax, Carbunco Sintomático, TBC/BB, Rabia de los Herbívoros y enf. Parasitarias.	Capacitación a productores en manejo sanitario	Productores capacitados	7,557	1,889	1,889	1,889		1,889		1,542,885
				Prevención y control de enfermedades	Animales atendidos	1,173,575	293,394	293,393	293,395		293,393		
				Vacunación a aves de traspatio y de rifa	Aves vacunadas	1,990,000	7,500	742,500	742,500		497,500		
				Capacitación en bioseguridad a criadores de traspatio	Productores capacitados	1,150	0	0	650		500		
			Programa Nacional de Sanidad Avícola	Servicio de fiscalización a granjas tecnificadas sobre bioseguridad	Fiscalizadas	1,404	324	424	337		319		1,965,710
				Autorización sanitaria para el funcionamiento de granjas tecnificadas	Granjas Autorizadas	1,314	209	424	375		306		
				Servicio de información sobre la ocurrencia de la enfermedad Newcastle	Productores informados	1,160	0	440	440		280		
			Fortalecimiento del Control Cuarentenario Animal en Puestos de Control Externo del Norte.	Actores del sistema de cuarentena zoonosanitario, capacitados y sensibilizados.	personas	80					80		179,895




PLAN OPERATIVO INSTITUCIONAL 2010

Logo: 001
 Unidad Ejecutora: Servicio Nacional de Sanidad Agraria - SENASA

Objetivo General (1): Contribuir a la competitividad del productor agrario previniendo y reduciendo el efecto de plagas y enfermedades de importancia económica, así como lograr la apertura de mercados y la excelencia en la atención de los servicios permanentes en términos de oportunidad y eficiencia.

Objetivo Específico (3): Garantizar la calidad de los insumos de uso agropecuarios.

Indicador de Resultado (3a)	U.M. (3b)	Meta Anual (3c)	Línea de Acción (4)	Indicador de producto/Proceso (5a)	U.M. (5b)	Meta Anual (5c)	Programación Trimestral (6)				PIA S/ (7)	Meta PESEM (8)
							I Trim	II Trim	III Trim	IV Trim		
Al año 2012 al menos el 95% de los plaguicidas agrícolas comercializados en el mercado nacional cumple sus características de calidad establecidas en el registro.	%	30	Registro y Fiscalización de Insumos Agrícolas	Post-registro de insumos agrícolas	Fiscalizaciones	30	66	52	69	53	604,194	Meta 14: Al 2011, se abrirán por lo menos 10 nuevos mercados para las agroexportaciones focalizadas en aquellos que reportan mayor beneficio
Al año 2012 al menos el 95% de los insumos pecuarios comercializados en el mercado nacional cumple sus características de calidad establecidas en el registro.	%	10	Registro y Fiscalización de Insumos Agrícolas	Documentos de autorización para Importación y Exportación de Plaguicidas Capacitación a productores en la aplicación adecuada de insumos agrícolas	AutORIZACIONES Productores capacitados	10	430	430	432	430	375,715	Meta 14: Al 2011, se abrirán por lo menos 10 nuevos mercados para las agroexportaciones focalizadas en aquellos que reportan mayor beneficio
Porcentaje de cumplimiento de buenas prácticas en manejo de plaguicidas	% productores capacitados respecto al programa	50	Registro y Fiscalización de Insumos Pecuarios	Post - registro de insumos pecuarios Documentos de autorización para importación y exportación de productos de uso veterinario y alimentos para animales Capacitación a productores en la aplicación adecuada de productos veterinarios	Fiscalizaciones AutORIZACIONES Productores capacitados	50	72	115	152	103	905,540	Meta 14: Al 2011, se abrirán por lo menos 10 nuevos mercados para las agroexportaciones focalizadas en aquellos que reportan mayor beneficio



pR (proyecto)

Formulario N° 1

PLAN OPERATIVO INSTITUCIONAL 2010

Logo: 001
 Unidad Ejecutora: Servicio Nacional de Sanidad Agraria - SENASA

OBJETIVO GENERAL (1): Contribuir a la competitividad del productor agrario previniendo y reduciendo el efecto de plagas y enfermedades de importancia económica, así como lograr la apertura de mercados y la excelencia en la atención de los servicios

				Registro de insumos agrícola	Productos agrícolas registrados	96	24	24	24	24	496,803	
			Registro y fiscalización de insumos agropecuario	Registro de insumos pecuarios	Productos Pecuarios registrados	1568	392	392	392	392		
				Capacitación a productores en la aplicación adecuada de los insumos agropecuarios	Productor capacitado	2361	591	590	590	590	esta programado en PRODESA	

OBJETIVO ESPECÍFICO (3): Indicador de Resultado (3a)	Garantizar la calidad de los insumos de uso agropecuarios.		Indicador de producto/proceso (5a)	U.M. (5b)	Meta Anual (5c)	Programación Trimestral (6)				PIA S/ (7)	Meta PESEM (8)	
	U.M. (3b)	Meta Anual (3c)				Línea de Acción (4)	I Trim	II Trim	III Trim			IV Trim
			Sistema Post-Registro de plaguicidas agrícolas PRODESA	productos verificados	69			17	17	17	18	624,742
			Sistema de Fiscalización Post Registro de Insumos Pecuarios. PRODESA	productos verificados	150			37	37	38	38	732,191




PLAN OPERATIVO INSTITUCIONAL 2010

Pilego: 001
 Unidad Ejecutora: Servicio Nacional de Sanidad Agraria - SENASA

Objetivo General (1): Contribuir a la competitividad del productor agrario previniendo y reduciendo el efecto de plagas y enfermedades de importancia económica, así como lograr la apertura de mercados y la excelencia en la atención de los servicios permanentes en términos de oportunidad y eficiencia.

Objetivo Específico (4):	Indicador de Resultado (3a)	U.M. (3b)	Meta Anual (3c)	Línea de Acción (4)	Indicador de producto/Proceso (5a)	U.M. (5b)	Meta Anual (5c)	Programación Trimestral (6)				PIA S/ (7)	Meta PESEM (8)
								I Trim	II Trim	III Trim	IV Trim		
95% de los productos agropecuarios certificados como orgánicos son garantizados por el estado, a fco. 2013	% 35	%	35	Sistema de Producción Orgánica	Registro de organismos de certificación de la producción orgánica	Registros	7	1	1	4	1	767,210	Meta 14
								12	31	8			
								51	51	51			
								1,255	1,905	1,830	1,250		
Residuos Tóxicos				Información de residuos de plaguicidas, medicamentos veterinarios existentes en alimentos agropecuarios, metales en alimentos, micotoxina, Calidad de los medicamentos veterinarios y alimentos para animales, y calidad de los plaguicidas químicos de uso agrícola.	análisis	819	206	206	206	201	1,221,393		
							100			100			
Sistema de Inocuidad Agroalimentaria				Vigilancia Sanitaria en inocuidad agroalimentaria	Inspecciones a usuarios	Notificaciones	10	10			10	433,586	se encuentra como indicador de producto
								4			4		
								400			400		



PpR

Formulario N° 1

PLAN OPERATIVO INSTITUCIONAL 2010

Pilego: 001
 Unidad Ejecutora: Servicio Nacional de Sanidad Agraria - SENASA

OBJETIVO GENERAL (1): Contribuir a la competitividad del productor agrario previniendo y reduciendo el efecto de plagas y enfermedades de importancia económica, así como lograr la apertura de mercados y la excelencia en la atención de los servicios permanentes en términos de oportunidad y eficiencia.

Indicador de Resultado (3a)	U.M. (3b)	Meta Anual (3c)	Línea de Acción (4)	Indicador de producto/Proceso (5a)	U.M. (5b)	Meta Anual (5c)	Programación Trimestral (6)				PIA S/ (7)	Meta PESEM (8)	
							I Trim	II Trim	III Trim	IV Trim			
Garantizar la autenticidad de la producción orgánica y contribuir con la inocuidad alimentaria.			Sistema de Inocuidad Agroalimentaria	Sistema de información sobre Residuos químicos y otros contaminantes en alimentos agropecuarios de producción y Procesamiento primario.	Productor informado	400					400	está programado en el proyecto prodesa	
				Control de la inocuidad de las importaciones.	Alimento controlado	5	1	2	1	1	21,369		
				Fortalecimiento del Sistema Nacional de producción Orgánica	Productores y consumidores participan en eventos de sensibilización.	eventos	5	1	2	1	1	402,209	
			Sistema de la inocuidad Agroalimentaria de producción y procesamiento primario.	Sistema de información sobre residuos de productos agropecuarios.	Productores	50	13	12	13	13	1,962,800		

