

CRONOGRAMA DE EJECUCION FISICA - POA 2015
PREVENCIÓN Y CONTROL DE ANTRAX - 2012 - 2017
(POR DIRECCIONES)

EJECUTORA: UE001


Cod.	Producto / Acciones / Sedes	U.M.	ENE	FEB	MAR	ABR	MAY	JUN	JUL	AGO	SEP	OCT	NOV	DIC	Total
01	2.1. Prevención, Control y Erradicación de ántrax en los animales														
08	Ejecutores privados y otros, capacitados	Pers Capac	50	120		10		20	25	55	30	51	26	10	397
	TACNA											6	6		12
	TUMBES					10				10				10	30
09	Supervisiones de las D.E., realizadas	Supervision	7	22	35	12	22	20	5	17	17	13	31	35	236
	ANCASH				5								5		10
	ICA			5		5		5		5		4		5	29
	LA LIBERTAD				5		12						11		28
	LAMBAYEQUE				15			15		15				10	55
	LIMACALLAO			10			10			12			10	10	52
	MOQUEGUA		7	7	6										20
	PIURA				4	2					2	4			12
	TACNA											5	5	5	15
	TUMBES								5					5	15
10	Supervisiones del nivel central, realizadas	Supervision	1						1		1		1		4
	NIVEL CENTRAL			1					1		1		1		4
11	Brotos de ántrax, atendidos	Brote	1												2
	ICA														1
	TACNA														1



CRONOGRAMA DE EJECUCION FISICA - POA 2015
PREVENCIÓN Y CONTROL DE CARBUNCO SINTOMÁTICO - 2012 - 2017
(POR DIRECCIONES)

EJECUTORA: UE001

Cod.	Producto / Acciones / Sedes	U.M.	ENE	FEB	MAR	ABR	MAY	JUN	JUL	AGO	SEP	OCT	NOV	DIC	Total
01	Control y Prevención de Carbunco Sintomático a nivel nacional														
01	Resolución	Resolución	1												1
	NIVEL CENTRAL		1												1
02	Resolución Directoral	Resolución	1	20	3			1							25
	AMAZONAS		1												1
	ANCASH		1												1
	APURIMAC		1												1
	AREQUIPA		1												1
	AYACUCHO		1		1										1
	CAJAMARCA		1												1
	CUSCO		1												1
	HUANCAVELICA		1												1
	HUANUCO		1												1
	ICA		1												1
	JUNIN		1												1
	LA LIBERTAD		1												1
	LAMBAYEQUE		1												1
	LIMACALLAO		1												1
	LORETO							1							1
	MADRE DE DIOS		1												1
	MOQUEGUA		1												1
	PASCO		1												1
	PIURA				1										1
	PUNO		1												1
	SAN MARTIN		1												1
	TACNA		1												1
	TUMBES		1												1
	UCAYALI				1										1
	VRAE		1												1
04	META SIAF Animal vacunado	Animal Atend	600	4,393	43,402	207,131	214,224	195,993	133,426	32,758	86,064	155,826	96,295	24,700	1,194,812
	AMAZONAS				2,260	2,060	950				2,010	2,010	1,190		10,480
	ANCASH					4,096	5,096	27,096	27,096			17,096			80,480
	APURIMAC			993	708	4,998	7,751	8,798	3,635	438	3,229	5,008	931		36,489
	AREQUIPA					37,760	32,860	29,860							100,480
	AYACUCHO					10,160	5,000	5,000	10,160		4,980	3,680	1,500		40,480
	CAJAMARCA		600	2,350	2,350	13,853	22,823	21,619	20,032	2,350	3,135	2,168	600	600	92,480



CRONOGRAMA DE EJECUCION FISICA - POA 2015
PREVENCION Y CONTROL DE CARBUNCO SINTOMATICO - 2012 - 2017
(POR DIRECCIONES)

EJECUTORA: UE001


Cod.	Producto / Acciones / Sedes	U.M.	ENE	FEB	MAR	ABR	MAY	JUN	JUL	AGO	SEP	OCT	NOV	DIC	Total
01	Control y Prevención de Carbunco Sintomático a nivel nacional														
04	META SIAF Animal vacunado	Animal Atend	600	4,393	43,402	207,131	214,224	195,993	133,426	32,758	86,064	155,826	96,295	24,700	1,194,812
	CUSCO					7,060	17,120	10,060	17,120			7,060	10,060		68,480
	HUANCAVELICA					8,120	8,120				8,120	8,120			32,480
	HUANUCO			2,380		2,780	3,180			2,580	2,780	2,780			16,480
	ICA				11,780	11,680	7,680			1,700	9,180	11,780	10,680		64,480
	JUNIN			10,120		12,120	10,120					14,120			46,480
	LA LIBERTAD				2,000	2,000	16,500	17,500				1,000	20,000	16,000	73,000
	LAMBAYEQUE				10,060	10,060	10,060	10,060	10,060	10,060	10,060	10,060	10,060		80,480
	LIMACALLAO				13,220			13,220			13,220	13,220			52,880
	LORETO			160		160	160	260	160	260	160	160			1,480
	MADRE DE DIOS				3,280	7,880		5,080				3,780	6,980	5,480	32,480
	MOQUEGUA				1,320	1,320					1,320	1,320			5,280
	PASCO			7,100		9,140					8,320	7,920			32,480
	PIURA			10,064		13,064	13,064	26,070	45,163			16,064	10,064		133,553
	PUNO				19,600	19,600				10,320	10,320	10,320	10,320		80,480
	SAN MARTIN		1,050		8,260	7,460	5,950			5,050	7,610	6,000	4,050	1,050	46,480
	TACNA				400	400	1,220	1,620				1,620	1,620		6,480
	TUMBES				1,620	1,620					1,620	1,620			6,480
	UCAYALI				10,000	10,000	10,000	10,500				7,900	6,090		44,490
	VRAE				1,020	2,150	2,150	1,570				1,020	2,150	1,570	9,480
05	productor capacitado	Capacitaci	160	500	500	1,645	518	495	70	1,335	557	165	80	30	5,555
	AMAZONAS		20			65	20			65					170
	ANCASH					190				190					380
	APURIMAC						63	35							210
	AREQUIPA					90	90	80				20			260
	AYACUCHO					45	45	80		60	20				250
	CAJAMARCA			40		220		220		40					520
	CUSCO				70	70			70	70					280
	HUANCAVELICA					100				100					200
	HUANUCO				40	50	20			40	50	30	20		250
	ICA					125				125					250
	JUNIN			20		20	20	20							165
	LA LIBERTAD				50	25	25			145	25				270
	LAMBAYEQUE					140				140					280
	LIMACALLAO					100				115					215



CRONOGRAMA DE EJECUCION FISICA - POA 2015
PREVENCIÓN Y CONTROL DE CARBUNCO SINTOMÁTICO - 2012 - 2017
(POR DIRECCIONES)

EJECUTORA: UE001

Cod.	Producto / Acciones / Sedes	U.M.	ENE	FEB	MAR	ABR	MAY	JUN	JUL	AGO	SEP	OCT	NOV	DIC	Total
01	Control y Prevención de Carbunco Sintomático a nivel nacional														
05	productor capacitado	Capacitaci	160	500	1,645	518	495	70	1,335	557	165	80	30	5,555	
	LORETO			20	20	20	10			20			20	10	60
	MADRE DE DIOS				50				65						115
	MOQUEGUA			60	20				50						130
	PASCO			150						150					300
	PIURA														
	PUNO				90	100			100	90					380
	SAN MARTIN		20	45	45	45			30	40	25			250	
	TACNA				80					80					160
	TUMBES				30					30					60
	UCAYALI			60	30	50	30				50				220
	VRAE				20	20							20	20	80
06	supervisión	Supervision	8	34	38	17	36	9	26	34	18	5	225		
	AMAZONAS		1	1	1				2						5
	ANCASH			2	1	1			1						7
	APURIMAC			3	4	1			1						10
	AREQUIPA			3	2	2	3								8
	AYACUCHO			2	1	1	2			2					10
	CAJAMARCA			2	2	2	2			2					10
	CUSCO			1	2	1	1			1	2		2		10
	HUANCVELICA			1	1	1	1			1					6
	HUANUCO			1	1	1	1			2					5
	ICA				1	1	1	2	2	2	2				13
	JUNIN			1	1	1	1			1					6
	LA LIBERTAD			2	2	2	2			2	4				12
	LAMBAYEQUE			2	2	2	3	2	2	3	2				16
	LIMACALLAO			2	2	2	2	2		2	2				12
	LORETO			1	1	1	1			1					4
	MADRE DE DIOS				2	2	2						2	2	8
	MOQUEGUA			2	1	1				1					5
	NIVEL CENTRAL				1	1					1				2
	PASCO			2	4					2	2				10
	PIURA			2	2	2	2	2	2	2	2		2	2	20
	PUNO			2	2	2	2	2	2	2	2		2	2	16
	SAN MARTIN				1	1	2	2	2	1			1		8



CRONOGRAMA DE EJECUCION FISICA - POA 2015
PREVENCION Y CONTROL DE CARBUNCO SINTOMATICO - 2012 - 2017
(POR DIRECCIONES)

EJECUTORA: UE001

Cod.	Producto / Acciones / Sedes	U.M.	ENE	FEB	MAR	ABR	MAY	JUN	JUL	AGO	SEP	OCT	NOV	DIC	Total
01	Control y Prevención de Carbunco Sintomático a nivel nacional														
06	supervisión	Supervisión			8	34	38	36	17	9	26	34	18	5	225
	TACNA						2	1			1	1			5
	TUMBES						1	1			1	1			4
	UCAYALI					1	2	2				2	1		8
	VRAE					1	1	1				1			5
07	Supervisión	Supervisión								1					2
	NIVEL CENTRAL									1					2



CRONOGRAMA DE EJECUCION FISICA - POA 2015
PREVENCIÓN Y CONTROL DE RABIA DE LOS HERBÍVOROS - 2012 - 2017
 (POR DIRECCIONES)

EJECUTORA: UE001

Cod.	Producto / Acciones / Sedes	U.M.	ENE	FEB	MAR	ABR	MAY	JUN	JUL	AGO	SEP	OCT	NOV	DIC	Total
02	2.1 Control y erradicación de enfermedades en los animales, en las que interviene SENASA														
01	Campaña de difusión realizada	Campaña													12
	AMAZONAS		4	1	5	1			2						1
	APURIMAC		1		1										1
	AYACUCHO		1		1										1
	CAJAMARCA		1		1										1
	CUSCO		1		1										1
	HUANUCO						1								1
	LORETO				1										1
	MADRE DE DIOS							1							1
	PASCO				1										1
	SAN MARTIN		1												1
	UCAYALI							1							1
	VRAE				1										1
02	META SIAF Animal vacunado.	Animal Atend	525	6,056	9,510	15,642	14,251	9,873	8,407	12,035	14,935	9,235	2,631	1,500	104,600
	AMAZONAS			600	700						650	650			2,600
	APURIMAC			731	6,742		6,001	3,023	442		3,635	2,935	331		26,000
	AYACUCHO				1,350		1,900				1,750	1,800	300		9,000
	CAJAMARCA		525						975	975					3,000
	CUSCO			1,500	1,500	500	1,500	1,500	900	1,500	1,500	500	1,500	1,500	13,000
	HUANUCO						1,650	1,450		4,800	3,100				4,000
	MADRE DE DIOS								3,100						11,000
	PASCO					1,000									1,000
	SAN MARTIN			3,300	4,400	3,100	1,050			2,000	2,300	3,350	500		20,000
	UCAYALI								2,000	2,000	2,000				6,000
	VRAE				850	2,250	2,150	2,000	990	760					9,000
04	META SIAF Animal vacunado.,	Animal Atend	180		320	600	500	350	600	200	750	100	200		3,800
	LORETO		180		320	600	500	350	600	200	750	100	200		3,800
05	META SIAF Animal vacunado.,	Animal Atend		1,117	2,051	1,482	200	2,550	500	1,400	1,000		1,000		11,300
	AMAZONAS				250	300					450				1,000
	APURIMAC				1,000										1,000
	AYACUCHO			217	451	332				350	350				1,400
	CAJAMARCA				350								1,000		1,000
	CUSCO														1,400
	HUANUCO							750	100	550					1,400
	MADRE DE DIOS					500		500							1,000



CRONOGRAMA DE EJECUCION FISICA - POA 2015
PREVENCIÓN Y CONTROL DE RABIA DE LOS HERBIVOROS - 2012 - 2017
(POR DIRECCIONES)

EJECUTORA: UE001

Cod.	Producto / Acciones / Sedes	U.M.	ENE	FEB	MAR	ABR	MAY	JUN	JUL	AGO	SEP	OCT	NOV	DIC	Total
02	2.1 Control y erradicación de enfermedades en los animales, en las que interviene SENASA														
05	META SIAF Animal vacunado, PASCO SAN MARTIN UCAYALI VRAE	Animal Attend		1,117	2,051	1,482	200	2,550	500	1,400	1,000		1,000		11,300
				500				1,000		500					1,000
				400				200	200		200				1,000
							200	100	200						500
06	Productor capacitado AMAZONAS APURIMAC AYACUCHO CAJAMARCA CUSCO HUANUCO LORETO MADRE DE DIOS PASCO SAN MARTIN UCAYALI VRAE	Productor	10	245	167	298	190	215	140	310	250	105	40		1,970
				35	30	135	60	55	20	50	90	15	10		500
				25			25	25			25				100
				120						100					220
				50	50										100
							10	20		20		10			60
			10		10	10	20	30	50	30	60	20	10		250
									30	40	30				100
					17	33									50
				15	30	40	35	25		30	45	30			250
						30	30	30	30			30			150
				10	10	10	10	10	10						50
07	Persona capacitada AMAZONAS APURIMAC AYACUCHO CAJAMARCA CUSCO HUANUCO MADRE DE DIOS PASCO SAN MARTIN UCAYALI VRAE	Pers Capac		20	24	6	4	13		3					70
				5											5
					13										13
				4											4
				4											4
				3	4										7
							4								4
								12							12
						4									4
				4	2	1				3					10
						1		1							2
					5										5
08	Persona capacitada... AMAZONAS APURIMAC AYACUCHO CAJAMARCA	Pers Capac	1	8	31	57	33	13	24	10	32	5			214
							5								5
					6	44	12		5		17				84
					5		5		5		5				20
				1	1					1					5




CRONOGRAMA DE EJECUCION FISICA - POA 2015

PREVENCIÓN Y CONTROL DE RABIA DE LOS HERBÍVOROS - 2012 - 2017
(POR DIRECCIONES)

EJECUTORA: UE001

Cod.	Producto / Acciones / Sedes	U.M.	ENE	FEB	MAR	ABR	MAY	JUN	JUL	AGO	SEP	OCT	NOV	DIC	Total
02	2.1 Control y erradicación de enfermedades en los animales, en las que interviene SENASA														
08	Persona capacitada..	Pers Capac	1	8	31	57	33	13	24	10	32	5			214
	CUSCO			5	5										10
	HUANUCO						3	3							6
	LORETO			2	2	8	6	6	12	6	8				50
	MADRE DE DIOS											5			5
	PASCO				6										6
	SAN MARTIN					2	2	2	2		1				9
	UCAYALI					3		2		3					8
	VRAE				6										6
09	Campaña de control poblacional realizada	Campaña	2	7	20	29	25	26	26	19	33	21	12	7	227
	AMAZONAS				1	3	2	2	1	1	2	3	1		16
	ANCASH				1			1			1				4
	APURIMAC					6	6	4	6	4	4	7	3		40
	AREQUIJA			1											1
	AYACUCHO				1	2	2	2	2	1	2	2	1		15
	CAJAMARCA		2	1								1			4
	CUSCO			2	2	2	2	2	2	2	2	2	2	2	22
	HUANCANELICA						4				4				8
	HUANUCO					2		3	2	3	1				11
	ICA				4			2			4			2	12
	JUNIN					3						1			4
	LA LIBERTAD				1						1				2
	LIMACALLAO				3						3				6
	LORETO			1	1	4	3	3	5	2	4				23
	MADRE DE DIOS											1			1
	PASCO					1	1	1	2	1					6
	PUNO												1		1
	SAN MARTIN			2	2	2	2	2	2	2	2	2	2	2	22
	TUMBES				1						1				2
	UCAYALI					1	1	1	1	1	1				6
	VRAE				3	3	2	3	3	2	1	2	1	1	21
11	Supervisión realizada	Supervisión	1	2	3	5	4	8	3	4	7	1			38
	AMAZONAS					1	1	1			1				2
	APURIMAC					1	1	1			1				6
	AYACUCHO						1	1			1				3



CRONOGRAMA DE EJECUCION FISICA - POA 2015
PREVENCIÓN Y CONTROL DE RABIA DE LOS HERBIVOROS - 2012 - 2017
(POR DIRECCIONES)

EJECUTORA: UE001

Cod.	Producto / Acciones / Sedes	U.M.	ENE	FEB	MAR	ABR	MAY	JUN	JUL	AGO	SEP	OCT	NOV	DIC	Total
02	2.1 Control y erradicación de enfermedades en los animales, en las que interviene SENASA														
11	Supervisión realizada	Supervisión	1	2	3	5	4	8	3	4	7	1			38
	CAJAMARCA		1			1									3
	CUSCO										1				2
	HUANUCO							1		1					2
	LORETO			1				1		1					5
	MADRE DE DIOS									2					3
	PASCO					1	1								3
	SAN MARTIN				1			1			1				3
	UCAYALI				1			1							3
	VRAE				1	1		1							3
12	Supervisión realizada.	Supervisión								2					2
	NIVEL CENTRAL									2					2
03	2.3 Vigilancia (activa) zoonositaria de las enfermedades - Presentes														
01	Monitoreo de vigilancia activa realizada	Monitoreo	1	5	20	66	60	63	59	56	71	55	51	8	515
	AMAZONAS				1	3	1	2	1	1	2	3	2		16
	ANCASH				1			1			1		1		4
	APURIMAC					40	40	40	40	40	40	40	40		320
	AREQUIPA														1
	AYACUCHO				1	2	2	2	2	1	2	2	1		15
	CAJAMARCA							1			1	1			3
	CUSCO			2	2	2	2	2	2	2	2	2	2	2	22
	HUANCAVELICA						4				4				8
	HUANUCO					2	2	2	2	2	1				11
	ICA				4			2			4			2	12
	JUNIN					3						1			4
	LA LIBERTAD				1						1				2
	LIMACALLAO				3						3				6
	LORETO		1		1	5	3	2	5	2	4				23
	MADRE DE DIOS				2			2		2		2			8
	PASCO				1	1	1	1	1	1	1				6
	PUNO												1		1
	SAN MARTIN			2	2	2	2	2	2	2	2	2	2	2	22
	TUMBES				1						1				2
	UCAYALI					1	1	1	1	1	1				6



CRONOGRAMA DE EJECUCION FISICA - POA 2015
PREVENCION Y CONTROL DE RABIA DE LOS HERBIVOROS - 2012 - 2017
(POR DIRECCIONES)

EJECUTORA: UE001

Cod.	Producto / Acciones / Sedes	U.M.	ENE	FEB	MAR	ABR	MAY	JUN	JUL	AGO	SEP	OCT	NOV	DIC	Total
03	2.3 Vigilancia (activa) zoonosológica de las enfermedades - Presentes														
01	Monitoreo de vigilancia activa realizada	Monitoreo	1	5	20	66	60	63	59	56	71	55	51	8	515
	VRAE				3	3	2	3	3	2	1	2	2	2	23



CRONOGRAMA DE EJECUCION FISICA - POA 2015
LABORATORIO DE SANIDAD ANIMAL EXOTICAS - 2015 - 2017
(POR DIRECCIONES)

EJECUTORA: UE001

Cod.	Producto / Acciones / Sedes	U.M.	ENE	FEB	MAR	ABR	MAY	JUN	JUL	AGO	SEP	OCT	NOV	DIC	Total
01	TAREA : Diagnosticos Bacteriologicos. LA														
02	Muestras procesadas Coloración de Cápsula	Diagnost	10	10	10	10	10	10	10	10	10	10	10	10	120
	NIVEL CENTRAL		10	10	10	10	10	10	10	10	10	10	10	10	120
03	Muestras procesadas Coloración de Esporas	Diagnost	10	10	10	10	10	10	10	10	10	10	10	10	120
	NIVEL CENTRAL		10	10	10	10	10	10	10	10	10	10	10	10	120
04	Muestras procesadas Coloración Gram	Diagnost	25	25	25	25	25	25	25	25	25	25	25	25	300
	NIVEL CENTRAL		25	25	25	25	25	25	25	25	25	25	25	25	300
07	Muestras procesadas Cultivo de identificación de hon	Diagnost	28	28	28	28	28	28	28	28	28	28	28	28	336
	NIVEL CENTRAL		28	28	28	28	28	28	28	28	28	28	28	28	336
08	Muestras procesadas Cultivo e identificación de Bact	Diagnost	56	56	56	56	56	56	56	56	56	56	56	56	672
	NIVEL CENTRAL		56	56	56	56	56	56	56	56	56	56	56	56	672
10	Muestras procesadas Cultivo e identificación de Salm	Diagnost	765	765	765	765	765	765	765	765	765	765	765	765	9,180
	NIVEL CENTRAL		765	765	765	765	765	765	765	765	765	765	765	765	9,180
11	Muestras procesadas ELISA Competitiva - Brucelosis	Diagnost	2	2	2	2	2	2	2	2	2	2	2	2	20
	NIVEL CENTRAL		2	2	2	2	2	2	2	2	2	2	2	2	20
12	Muestras procesadas ELISA Indirecta - Paratuberculo	Diagnost	20	20	20	20	20	20	20	20	20	20	20	20	200
	NIVEL CENTRAL		20	20	20	20	20	20	20	20	20	20	20	20	200
16	Muestras procesadas Prueba de fijación del complem	Diagnost	5	5	5	5	5	5	5	5	5	5	5	5	60
	NIVEL CENTRAL		5	5	5	5	5	5	5	5	5	5	5	5	60
17	Muestras procesadas Prueba de Microaglutinación - I	Diagnost	1	1	1	1	1	1	1	1	1	1	1	1	8
	NIVEL CENTRAL		1	1	1	1	1	1	1	1	1	1	1	1	8
18	Muestras procesadas Prueba de Rosa Bengala Bruc	Diagnost	50	50	50	50	50	50	50	50	50	50	50	50	600
	NIVEL CENTRAL		50	50	50	50	50	50	50	50	50	50	50	50	600
32	Muestras procesadas Fijación del complemento - Mu	Diagnost	1	1	1	1	1	1	1	1	1	1	1	1	9
	NIVEL CENTRAL		1	1	1	1	1	1	1	1	1	1	1	1	9
33	Muestras procesadas Serotificación Salmonella	Diagnost	2	2	2	2	2	2	2	2	2	2	2	2	24
	NIVEL CENTRAL		2	2	2	2	2	2	2	2	2	2	2	2	24
34	Muestras procesadas Cultivo de metritis contagiosa	Diagnost	30	30	30	30	30	30	30	30	30	30	30	15	300
	NIVEL CENTRAL		30	30	30	30	30	30	30	30	30	30	15	15	300
02	TAREA : Diagnosticos en Biología Molecular- LA														
09	Muestras procesadas PCR en tiempo real- Influenza	Diagnost	2	2	2	2	2	2	2	2	2	2	2	2	2
	NIVEL CENTRAL		2	2	2	2	2	2	2	2	2	2	2	2	2
10	Muestras procesadas PCR en tiempo real- Influenza	Diagnost	2	2	2	2	2	2	2	2	2	2	2	2	2
	NIVEL CENTRAL		2	2	2	2	2	2	2	2	2	2	2	2	2



CRONOGRAMA DE EJECUCION FISICA - POA 2015
LABORATORIO DE SANIDAD ANIMAL EXOTICAS - 2015 - 2017
(POR DIRECCIONES)

EJECUTORA: UE001

Cod.	Producto / Acciones / Sedes	U.M.	ENE	FEB	MAR	ABR	MAY	JUN	JUL	AGO	SEP	OCT	NOV	DIC	Total
02	TAREA : Diagnosticos en Biología Molecular- LA														
11	Muestras procesadas PCR en tiempo real- Influenza	Diagnost			2										2
	NIVEL CENTRAL				2										2
04	TAREA : Diagnosticos Parasitologicos.LA														
02	Muestras procesadas Elisa Piroplasmosis Equina	Diagnost	70	70	75	80	70	80	70	70	70	80	70	80	885
	NIVEL CENTRAL		70	70	75	80	70	80	70	70	70	80	70	80	885
10	Muestras procesadas Prueba de Microfijación de Con	Diagnost		1		1		1							4
	NIVEL CENTRAL			1		1		1							4
11	Muestras procesadas ELISA de competición para Ne	Diagnost		1		1		1							4
	NIVEL CENTRAL			1		1		1							4
12	Muestras procesadas Microfijación de complemento	pDiagnost	8	8	8	8	8	8	8	12	8	8	8	8	100
	NIVEL CENTRAL		8	8	8	8	8	8	8	12	8	8	8	8	100
15	Muestras procesadas Indentificación y recuento de No	Diagnost						1							2
	NIVEL CENTRAL							1							2
16	Muestras procesadas Indentificación y recuento de Var	Diagnost						1							2
	NIVEL CENTRAL							1							2
05	TAREA : Diagnosticos Patologicos- LA														
03	Muestras procesadas Inmunohistoquímica para Diag	Diagnost		40		40		40		46					286
	NIVEL CENTRAL			40		40		40		46					286
06	TAREA : Diagnosticos en Patología Aviar. LA														
01	Muestras procesadas Aglutinación en Placa (AG) - M	Diagnost	200	200	200	200	200	200	200	200	200	200	200	200	2,400
	NIVEL CENTRAL		200	200	200	200	200	200	200	200	200	200	200	200	2,400
02	Muestras procesadas Aglutinación en Placa (AG) - M	Diagnost	200	200	200	200	200	200	200	200	200	200	200	200	2,400
	NIVEL CENTRAL		200	200	200	200	200	200	200	200	200	200	200	200	2,400
03	Muestras procesadas Aglutinación en Placa (AG) - S	Diagnost	400	400	400	400	400	400	400	400	400	400	400	400	4,800
	NIVEL CENTRAL		400	400	400	400	400	400	400	400	400	400	400	400	4,800
04	Muestras procesadas Aislamiento Viral - Virus de Bro	Diagnost						1							2
	NIVEL CENTRAL							1							2
05	Muestras procesadas Aislamiento Viral - Virus de Ne	Diagnost	1			1		1							5
	NIVEL CENTRAL		1			1		1							5
06	Muestras procesadas Aislamiento Viral - Virus de Lar	Diagnost	1			1		1							3
	NIVEL CENTRAL		1			1		1							3

